


Gemeente Hulst

Vindt juf of meester aardig

Beide ouders hebben een baan of eigen bedrijf



77%
(Zeeland: 72%)



80%
(Zeeland: 83%)

Vindt school vervelend



11%
(Zeeland: 12%)

Woont bij beide ouders



78%
(Zeeland: 82%)

Vindt schoolplein leuk

42%
(Zeeland: 44%)



Praat Zeeuws thuis



8%
(Zeeland: 14%)

Gaat wel eens naar de BSO na schooltijd



28%
(Zeeland: 15%)

Blijft wel eens over op school tussen de middag



54%
(Zeeland: 41%)

Krijgt zakgeld

72%
(Zeeland: 77%)



Is lid van een sportvereniging



82%
(Zeeland: 73%)

Is lid van een andere vereniging



22%
(Zeeland: 24%)

Gaat eens per week naar de bibliotheek of bibliobus



17%
(Zeeland: 22%)

Ervaart gezondheid als goed



88%
(Zeeland: 87%)

Heeft hoge kwaliteit van leven



37%
(Zeeland: 38%)

Is elke dag bezig met sociale media



18%
(Zeeland: 19%)

Heeft een zwemdiploma



95%
(Zeeland: 95%)

Zit op muziekles



18%
(Zeeland: 20%)

Is pestslachtoffer



30%
(Zeeland: 31%)

Is pester



8%
(Zeeland: 8%)

Wordt gepest op internet



1%
(Zeeland: 3%)

Vindt de buurt veilig



83%
(Zeeland: 88%)

Leest elke dag




22%
(Zeeland: 31%)

Ontbijt elke dag



87%
(Zeeland: 88%)

Heeft wel eens iets gestolen uit een winkel



4%
(Zeeland: 7%)

Speelt elke dag buiten



28%
(Zeeland: 30%)

Vindt dat er een goede speelplek is in de buurt



83%
(Zeeland: 88%)

Heeft iemand om mee te praten als hij ergens mee zit

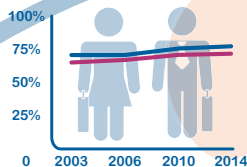


97%
(Zeeland: 96%)

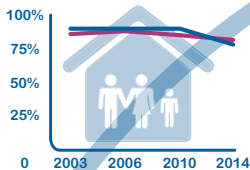
Jeugdmonitor Zeeland
Enquête primair onderwijs groep 6 2014

Groen: gemeente wijkt positief af van het Zeeuwse gemiddelde
Rood: gemeente wijkt negatief af van het Zeeuwse gemiddelde
Lichtblauw: gemeente wijkt af van het Zeeuwse gemiddelde, maar het verschil is niet te duiden als positief of negatief

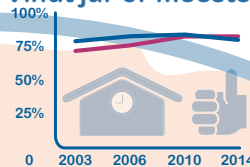
Beide ouders hebben een baan of eigen bedrijf



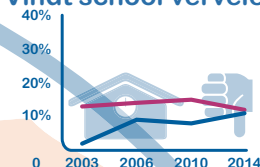
Woont bij beide ouders



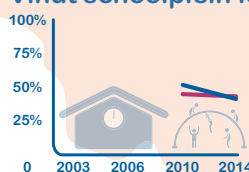
Vindt juf of meester aardig



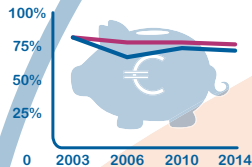
Vindt school vervelend



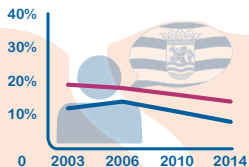
Vindt schoolplein leuk



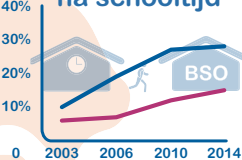
Krijgt zakgeld



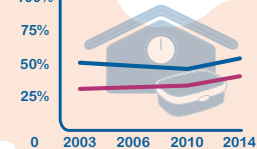
Praat Zeeuws thuis



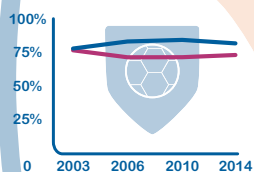
Gaat wel eens naar de BSO na schooltijd



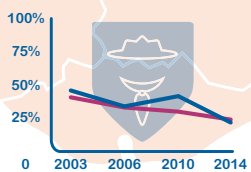
Blijft wel eens over op school tussen de middag



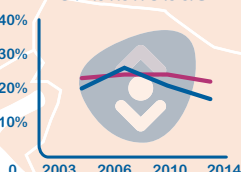
Is lid van een sportvereniging



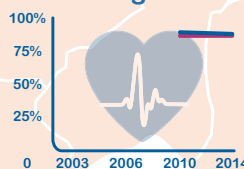
Is lid van een andere vereniging



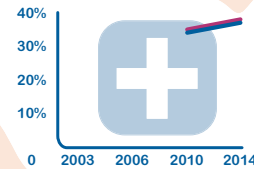
Gaat eens per week naar de bibliotheek of bibliobus



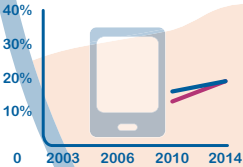
Ervaart gezondheid als goed



Heeft hoge kwaliteit van leven



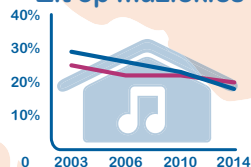
Is elke dag bezig met sociale media



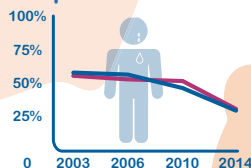
Heeft een zwemdiploma



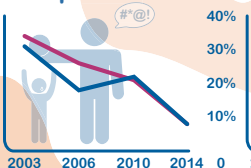
Zit op muziekles



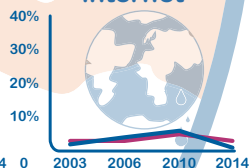
Is peetslachtoffer




Is pester



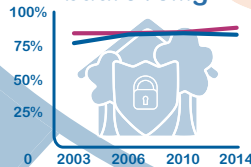
Wordt gepest op internet




Speelt elke dag buiten



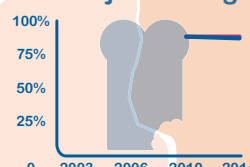
Vindt de buurt veilig



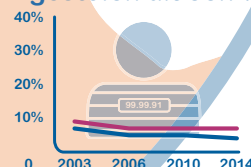
Leest elke dag




Ontbijt elke dag



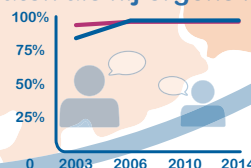
Heeft wel eens iets gestolen uit een winkel



Vindt dat er een goede speelplek is in de buurt



Heeft iemand om mee te praten als hij ergens mee zit



— = Gemeente
— = Zeeland

Toelichting

De Jeugdmonitor Zeeland heeft in april 2014 voor de vierde keer onderzoek uitgevoerd onder Zeeuwse basisschoolleerlingen. In totaal hebben 2026 leerlingen uit groep 6 meegedaan, wat neerkomt op een respons van 46%. In de gemeente Hulst hebben 214 leerlingen (69%) meegedaan.

Op deze gemeentelijke infokaart wordt een selectie van de onderzoeksuitkomsten gepresenteerd. Op de voorkant van de kaart staan de gemeentelijke uitkomsten van het onderzoek uit 2014, afgezet tegen de uitkomsten op Zeeuws niveau. Op de achterkant van de kaart staan de gemeentelijke ontwikkelingen (blauwe lijn) tussen de meetjaren 2003, 2006, 2010 en 2014, afgezet tegen de Zeeuwse ontwikkelingen in dezelfde periode (rode lijn).

Colofon

Deze infokaart is samengesteld door de Jeugdmonitor Zeeland in (mede)opdracht van de Provincie Zeeland en de dertien Zeeuwse gemeenten. Hoofdverantwoordelijke voor de uitvoering van de Jeugdmonitor Zeeland is SCOOP, Zeeuws instituut voor sociale en culturele ontwikkeling.

©SCOOP 2014

Ontwerp & samenstelling
Paulette de Kraker
Loes Lauwen
Jolanda van Overbeeke



Provincie Zeeland