


Regio Walcheren

Vindt juf of meester aardig

Beide ouders hebben een baan of eigen bedrijf



75%
(Zeeland: 72%)



85%
(Zeeland: 83%)

Vindt school vervelend



11%
(Zeeland: 12%)

Woont bij beide ouders



81%
(Zeeland: 82%)

Vindt schoolplein leuk

45%
(Zeeland: 44%)



Krijgt zakgeld

82%
(Zeeland: 77%)



Praat Zeeuws thuis



6%
(Zeeland: 14%)

Gaat wel eens naar de BSO na schooltijd



16%
(Zeeland: 15%)



Blijft wel eens over op school tussen de middag



41%
(Zeeland: 41%)

Is lid van een sportvereniging



81%
(Zeeland: 73%)

Is lid van een andere vereniging



21%
(Zeeland: 24%)

Gaat eens per week naar de bibliotheek of bibliobus



19%
(Zeeland: 22%)

Ervaart gezondheid als goed



88%
(Zeeland: 87%)

Heeft hoge kwaliteit van leven



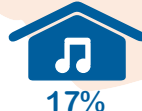
40%
(Zeeland: 38%)

Heeft een zwemdiploma



95%
(Zeeland: 95%)

Zit op muziekles



17%
(Zeeland: 20%)

Is pestslachtoffer



30%
(Zeeland: 31%)

Is pester



8%
(Zeeland: 8%)

Wordt gepest op internet



2%
(Zeeland: 3%)

Is elke dag bezig met sociale media



20%
(Zeeland: 19%)

Vindt de buurt veilig



88%
(Zeeland: 88%)

Leest elke dag



33%
(Zeeland: 31%)

Ontbijt elke dag



89%
(Zeeland: 88%)

Heeft wel eens iets gestolen uit een winkel



9%
(Zeeland: 7%)

Speelt elke dag buiten



31%
(Zeeland: 30%)

Vindt dat er een goede speelplek is in de buurt



87%
(Zeeland: 88%)

Heeft iemand om mee te praten als hij ergens mee zit

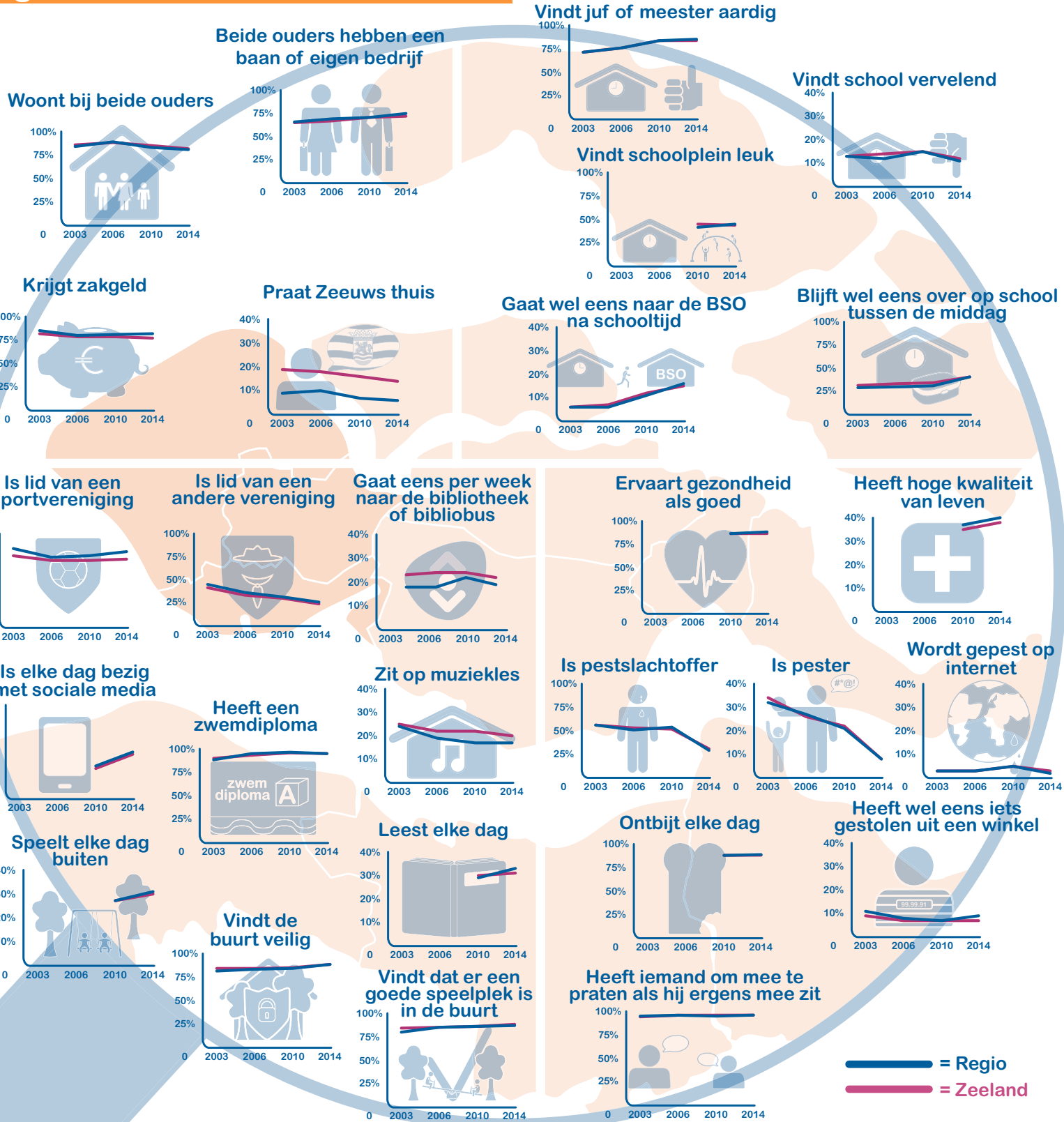


96%
(Zeeland: 96%)

Jeugdmonitor Zeeland

Enquête primair onderwijs groep 6 2014

Groen: regio kijkt positief af van het Zeeuwse gemiddelde
 Rood: regio kijkt negatief af van het Zeeuwse gemiddelde
 Lichtblauw: regio kijkt af van het Zeeuwse gemiddelde, maar het verschil is niet te duiden als positief of negatief



Toelichting

De Jeugdmonitor Zeeland heeft in april 2014 voor de vierde keer onderzoek uitgevoerd onder Zeeuwse basisschoolleerlingen.

In totaal hebben 2026 leerlingen uit groep 6 meegedaan, wat neerkomt op een respons van 46%. In de regio Walcheren hebben 719 leerlingen (57%) meegedaan.

Op deze regionale infokaart wordt een selectie van de onderzoeksuitkomsten gepresenteerd. Op de voorkant van de kaart staan de regionale uitkomsten van het onderzoek uit 2014, afgezet tegen de uitkomsten op Zeeuws niveau. Op de achterkant van de kaart staan de regionale ontwikkelingen (blauwe lijn) tussen de meetjaren 2003, 2006, 2010 en 2014, afgezet tegen de Zeeuwse ontwikkelingen in dezelfde periode (rode lijn).

Meer weten? Ga naar www.zeeuwsplanbureau.nl/jeugd

Colofon

Deze infokaart is samengesteld door de Jeugdmonitor Zeeland in (mede)opdracht van de Provincie Zeeland en de dertien Zeeuwse gemeenten. Hoofdverantwoordelijke voor de uitvoering van de Jeugdmonitor Zeeland is SCOOP, Zeeuws instituut voor sociale en culturele ontwikkeling.

©SCOOP 2014

Ontwerp & samenstelling
 Paulette de Kraker
 Loes Lauwen
 Jolanda van Overbeeke



Provincie Zeeland