


Gemeente Terneuzen

Vindt juf of meester aardig

Beide ouders hebben een baan of eigen bedrijf



68%
(Zeeland: 72%)



84%
(Zeeland: 83%)

Vindt school vervelend



14%
(Zeeland: 12%)

Woont bij beide ouders



80%
(Zeeland: 82%)

Vindt schoolplein leuk

52%
(Zeeland: 44%)



Praat Zeeuws thuis



14%
(Zeeland: 14%)

Gaat wel eens naar de BSO na schooltijd



20%
(Zeeland: 15%)

Blijft wel eens over op school tussen de middag



54%
(Zeeland: 41%)

Krijgt zakgeld



72%
(Zeeland: 77%)

Is lid van een sportvereniging



67%
(Zeeland: 73%)

Is lid van een andere vereniging



24%
(Zeeland: 24%)

Gaat eens per week naar de bibliotheek of bibliobus



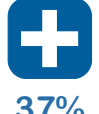
18%
(Zeeland: 22%)

Ervaart gezondheid als goed



87%
(Zeeland: 87%)

Heeft hoge kwaliteit van leven



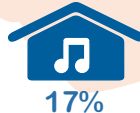
37%
(Zeeland: 38%)

Heeft een zwemb diploma



94%
(Zeeland: 95%)

Zit op muziekles



17%
(Zeeland: 20%)

Is pestslachtoffer



35%
(Zeeland: 31%)

Is pester



8%
(Zeeland: 8%)

Wordt gepest op internet



3%
(Zeeland: 3%)

Is elke dag bezig met sociale media



18%
(Zeeland: 19%)

Vindt de buurt veilig



87%
(Zeeland: 88%)

Leest elke dag




35%
(Zeeland: 31%)

Ontbijt elke dag



86%
(Zeeland: 88%)

Heeft wel eens iets gestolen uit een winkel



5%
(Zeeland: 7%)

Speelt elke dag buiten



32%
(Zeeland: 30%)

Vindt dat er een goede speelplek is in de buurt



90%
(Zeeland: 88%)

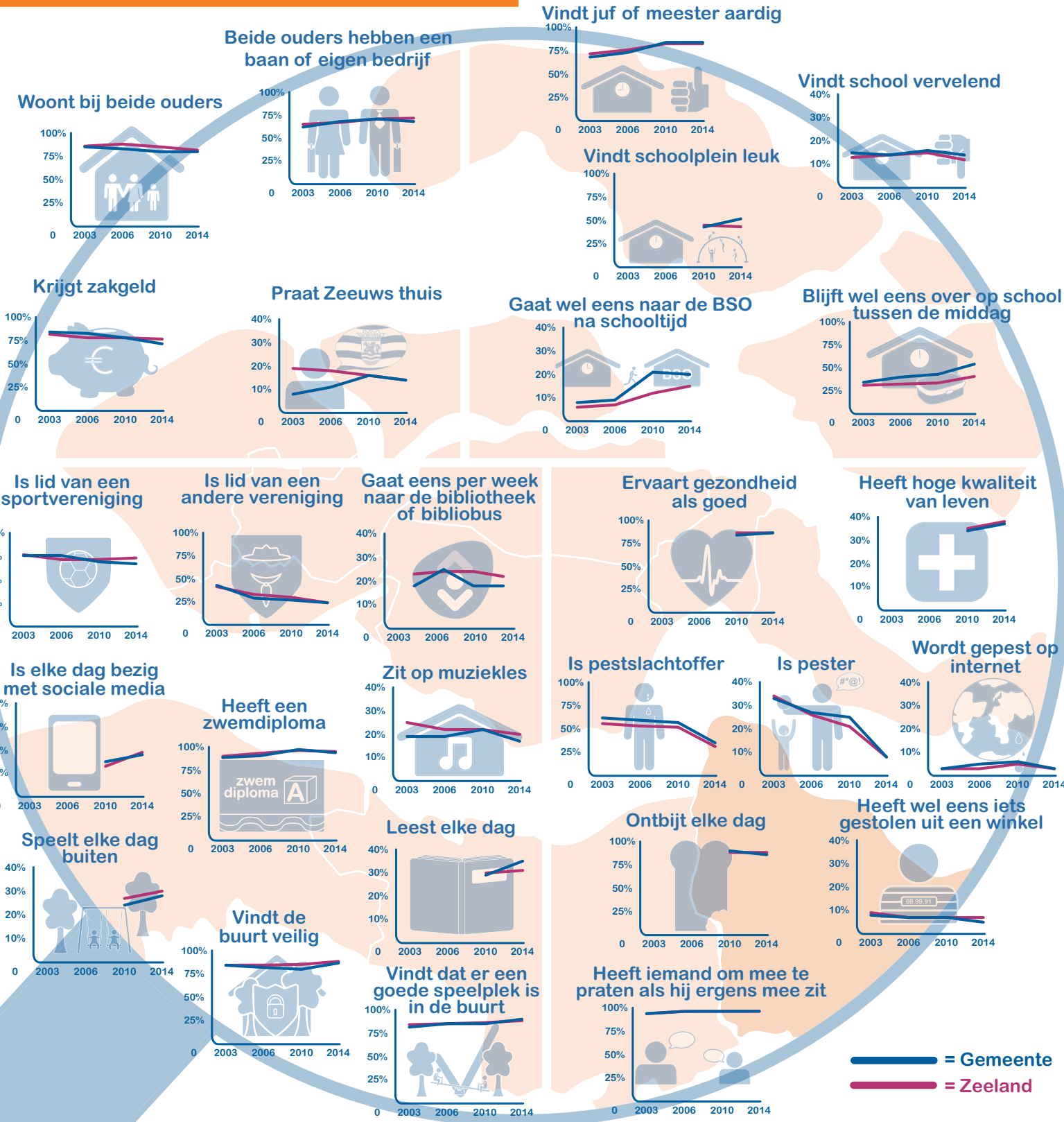
Heeft iemand om mee te praten als hij ergens mee zit



96%
(Zeeland: 96%)

Jeugdmonitor Zeeland Enquête primair onderwijs groep 6 2014

Groen: gemeente wijkt positief af van het Zeeuwse gemiddelde
Rood: gemeente wijkt negatief af van het Zeeuwse gemiddelde
Lichtblauw: gemeente wijkt af van het Zeeuwse gemiddelde, maar het verschil is niet te duiden als positief of negatief



= Gemeente
 = Zeeland

Toelichting

De Jeugdmonitor Zeeland heeft in april 2014 voor de vierde keer onderzoek uitgevoerd onder Zeeuwse basisschoolleerlingen. In totaal hebben 2026 leerlingen uit groep 6 meegedaan, wat neerkomt op een respons van 46%. In de gemeente Terneuzen hebben 223 leerlingen (38%) meegedaan.

Op deze gemeentelijke infokaart wordt een selectie van de onderzoeksuitkomsten gepresenteerd. Op de voorkant van de kaart staan de gemeentelijke uitkomsten van het onderzoek uit 2014, afgezet tegen de uitkomsten op Zeeuws niveau. Op de achterkant van de kaart staan de gemeentelijke ontwikkelingen (blauwe lijn) tussen de meetjaren 2003, 2006, 2010 en 2014, afgezet tegen de Zeeuwse ontwikkelingen in dezelfde periode (rode lijn).

Colofon

Deze infokaart is samengesteld door de Jeugdmonitor Zeeland in (mede)opdracht van de Provincie Zeeland en de dertien Zeeuwse gemeenten. Hoofdverantwoordelijke voor de uitvoering van de Jeugdmonitor Zeeland is SCOOP, Zeeuws instituut voor sociale en culturele ontwikkeling.

©SCOOP 2014
Ontwerp & samenstelling
Paulette de Kraker
Loes Lauwen
Jolanda van Overbeeke

