

jeugd



MONITOR / ZEELAND

JEUGDMONITOR ZEELAND
Jongvolwassenen 2012

Rapport Veere

Middelburg, oktober 2012

Colofon

© SCOOP 2012

Samenstelling

Jolanda van Overbeeke
Wim van Gorsel

SCOOP
Kousteensedijk 7
Postbus 407
4330 AK Middelburg
Telefoon (0118) 682500
Telefax (0118) 635311
www.scoopzld.nl
scoop@scoopzld.nl

*Deze uitgave is tot stand gekomen in opdracht van de Provincie Zeeland.
De Provincie Zeeland streeft naar een goede sociale en culturele infrastructuur in Zeeland,
in samenwerking met anderen. Als sociaal-cultureel kennis- en ontwikkelingsinstituut ondersteunt
SCOOP de Provincie bij haar taken in het sociaal-cultureel beleid*



Inhoudsopgave

Inleiding	4
Deel 1: Uitkomsten onderzoek jongvolwassenen – Platteland (2004-2008-2012).....	6
Deel 2: Uitkomsten onderzoek jongvolwassenen – Veere(2012)	8
Achtergronden	8
Opleiding	9
Werk.....	10
Geldzaken.....	11
Wonen en woonomgeving	12
Gezondheid	13
Vrije tijd en (sport)verenigingen	14
Mobiliteit.....	15
Ongewenst gedrag	16
Politiek en maatschappij	17
Bijlage 1: Responsverantwoording.....	18

Inleiding

In dit rapport worden de belangrijkste uitkomsten van het onderzoek onder jongvolwassenen weergegeven. Van elke gemeente in Zeeland is een apart rapport opgesteld.

Provinciaal zien we een aantal trends. Op het gebied van ervaren gezondheid, schulden, gokken en roken doen de huidige jongvolwassenen het beter dan de vorige generaties jongvolwassenen. Criminaliteit en discriminatie zijn gedaald. Vergeleken met de vorige generaties bewegen en lezen de huidige jongvolwassenen minder en zijn ze minder geïnteresseerd in politieke onderwerpen. Daarnaast valt de verandering in tijdsbesteding op. Meer tijd wordt besteed aan social media en internet en minder aan het bellen met vrienden en het ontmoeten van vrienden bij elkaar thuis.

Onderzoek

Het onderzoek onder jongvolwassenen is voor de derde keer uitgevoerd. Via het GBA zijn alle jongvolwassenen geboren in 1989, 1990 of 1991 (21 tot en met 23 jaar) aangeschreven met het verzoek deel te nemen aan het onderzoek. In 2004 en 2008 zijn vergelijkbare onderzoeken uitgevoerd door de Jeugdmonitor Zeeland, maar dan uitsluitend in het cohort dat 21 jaar werd in het jaar van onderzoek.

In 2008 leverde het onderzoek onder 21-jarigen een probleem op. Het bleek niet mogelijk de uitkomsten uit te splitsen op het niveau van gemeenten, door te lage aantallen. Daarom is er dit jaar voor gekozen het cohort uit te breiden met 22- en 23-jarigen. Dat leverde wel voldoende respons op om op gemeentenniveau uitspraken te kunnen doen.

Voor de vergelijking in de tijd kunnen we uitsluitend naar de 21-jarigen kijken, omdat in 2004 en 2008 de 22- en 23-jarigen geen onderdeel uitmaakten van het onderzoek. Door een te lage respons van de 21-jarigen kunnen we deze vergelijking niet maken op gemeentenniveau, maar wel op regionaal en provinciaal niveau. De term "regionaal" is niet helemaal juist, omdat we ook een onderscheid maken tussen steden en platteland. In tabel 1 is te zien hoe de Zeeuwse gemeenten zijn verdeeld over drie regio's, steden en platteland. Voor elk van deze in totaal vijf gebieden is een vergelijking in de tijd beschikbaar. In de gemeentelijke rapportages is de vergelijking in de tijd opgenomen die voor de betreffende gemeente het meest relevant is.

Tabel 1. Verdeling van de Zeeuwse gemeenten over drie regio's, steden en platteland

Gebied	Gemeenten
Oosterschelderegio	Borsele, Goes, Kapelle, Noord-Beveland, Reimerswaal, Schouwen-Duiveland, Tholen
Walcheren	Middelburg, Veere, Vlissingen
Zeeuws-Vlaanderen	Hulst, Sluis, Terneuzen
Steden (Z-4)	Goes, Middelburg, Terneuzen, Vlissingen
Platteland	Borsele, Kapelle, Hulst, Noord-Beveland, Reimerswaal, Schouwen-Duiveland, Sluis, Tholen, Veere

Respons

In totaal hebben 3149 jongvolwassenen de vragenlijst ingevuld, waarvan 202 uit de gemeente Veere. Op Zeeuws niveau blijft de respons van niet-studerende jongeren wat achter bij die van studerende jongeren. Voor deze analyse hebben we het databestand gewogen naar het niveau van de opleiding die men volgt, de regio waar men woont, de leeftijd en het geslacht, waardoor de verschillen in respons op deze vier kenmerken zijn gecorrigeerd. Meer informatie over de respons kunt u vinden in de bijlage.

Opzet rapport

De belangrijkste uitkomsten van het onderzoek onder jongvolwassenen worden per thema gepresenteerd. Het rapport van Veere bestaat uit twee delen. In het eerste deel worden de ontwikkelingen in de tijd beschreven op het niveau van de Zeeuwse plattelandsgemeenten. In het tweede deel worden de gemeentelijke uitkomsten van het onderzoek in 2012 gepresenteerd. Waar opvallende verschillen bestaan in vergelijking met de andere plattelandsgemeenten of de rest van Zeeland, wordt dit vermeld.

Gespreksronde

De uitkomsten van het onderzoek worden in het najaar van 2012 besproken met vertegenwoordigers van de gemeente aan de hand van dit rapport. Hierbij is gelegenheid tot het stellen van aanvullende vragen zoals vragen over aanvullende cijfers of analyse, dan wel advies- en informatievragen.

Deel 1:

Uitkomsten onderzoek Jongvolwassenen – Platteland (2004-2008-2012)

Achtergronden

Aandeel niet-gelovigen neemt toe

In de Zeeuwse plattelandsgemeenten (alle gemeenten behalve Goes, Middelburg, Terneuzen en Vlissingen) wonen bijna negen van de tien jongvolwassenen (21-jarigen) nog bij hun ouders of verzorgers. Een klein deel (8%) woont samen met een partner en slechts 2% woont alleen. Ten opzichte van 2004 wonen meer jongvolwassenen bij de ouders en minder samen met een partner. Zeven van de tien jongvolwassenen geven aan ooit kinderen te willen, maar de meesten pas over 5 jaar of nog later. Op het Zeeuwse platteland is één van de tien jongvolwassenen van allochtone afkomst. Bijna de helft heeft geen geloof of levensovertuiging. Het aandeel niet-gelovige jongvolwassenen is in de loop van de tijd toegenomen. Het aandeel protestantse jongvolwassenen is afgenomen: in 2004 waren vier van de tien 21-jarigen protestants; in 2012 twee van de tien.

Opleiding

Geen veranderingen in de tijd

De helft van de 21-jarigen op het platteland heeft mbo als hoogste opleiding. De andere helft heeft grotendeels alleen de middelbare school doorlopen. De helft van de jongvolwassenen geeft ook aan op dit moment te studeren (voltijd of deeltijd). Ongeveer zes op de tien doen een mbo-opleiding en drie op de tien doen hbo. De studie wordt door zes van de tien jongvolwassenen binnen Zeeland gevolgd.

Werk

Geen veranderingen in de tijd

Van de jongvolwassenen die werken (86% werkt), heeft ongeveer de helft een parttime baan en de helft een fulltime baan van 32 uur of meer. Er wordt grotendeels binnen de eigen gemeente gewerkt en in de sectoren (detail)handel, horeca en gezondheids- en welzijnzorg. Op de vraag of de sector aansluit op de opleiding, zegt meer dan de helft 'ja'. Ongeveer hetzelfde geldt voor het niveau van het werk. Twee derde van de jongvolwassenen ziet in Zeeland carrièremogelijkheden voor zichzelf.

Geldzaken

Bijdrage van ouders komt vaker voor

De voornaamste bron van inkomen voor jongvolwassenen is loon, al dan niet in combinatie met een bijdrage van de ouders en/of een studiebeurs. In 2012 zijn wel wat meer 21-jarigen die een bijdrage van de ouders krijgen ten opzichte van 2008 (23% t.o.v. 16%). Het netto inkomen ligt voor twee derde van de jongeren onder de €1000. Eén op de twintig jongvolwassenen heeft een schuld.

Wonen en woonomgeving

Geen veranderingen in de tijd

De helft van de jongvolwassenen op het platteland woont in een huurwoning. Slechts 7% woont op kamers. Een minderheid (22%) zoekt op dit moment een woning om te kopen of huren. Twee derde is tevreden over de eigen buurt. Meer dan de helft van de jongvolwassenen (61%) op het platteland wil het liefst in een dorp of in het buitengebied wonen. Twee op de tien heeft plannen om (binnen twee jaar) buiten Zeeland te gaan wonen. De voornaamste redenen die daarvoor worden genoemd zijn studie, werk en partner.

Gezondheid

Minder jongvolwassenen met overgewicht en meer met normaal gewicht; beweging is afgenomen

Ruim negen van de tien jongvolwassenen vinden de eigen gezondheid goed of zelfs uitstekend. Het percentage 21-jarigen met overgewicht is afgenomen: van 25% in 2008 naar 19% in 2012. Het percentage 21-jarigen met een normaal gewicht is toegenomen: van 66% in 2008 naar 72% in 2012. Daarnaast wordt duidelijk minder bewogen: in 2008 haalde 23% de norm gezond bewegen, in 2012 is dit gedaald naar 13%.

Ongeveer één op de zeven jongvolwassenen heeft de afgelopen vier weken weleens gekocht om geld. Eén op de vijf rookt elke dag. Ruim acht op de tien drinkt weleens alcohol, waarvan 70% vijf of meer drankjes per keer. Eén op de veertien heeft de afgelopen vier weken drugs gebruikt.

Vrije tijd

Gebruik van social media neemt toe

Twee van de vijf jongvolwassenen zijn lid van een sportvereniging en één van de vijf is lid van een andere vereniging (geen sport). Ruim een kwart doet vrijwilligerswerk voor een (sport)vereniging, instelling of organisatie. Ongeveer vier van de tien jongvolwassenen zijn de afgelopen vier weken naar een discotheek geweest. Dat is wat minder dan in 2008. Meer dan de helft bezocht de afgelopen vier weken een café of restaurant. Qua tijdsbesteding zien we dat steeds meer 21-jarigen iets doen met social media (nu ruim acht van de tien). Steeds minder jongvolwassenen besteden tijd aan bellen met vrienden/vriendinnen en lezen.

Mobiliteit

Gebruik van de auto voor woon-werkverkeer licht afgenomen

Acht op de tien 21-jarigen heeft een auto tot zijn beschikking en bijna negen op de tien maakt weleens gebruik van een auto. Het gebruik van de auto voor woon-werkverkeer is licht afgenomen. Ongeveer de helft maakt weleens gebruik van het openbaar vervoer.

Ongewenst gedrag

Discriminatie is afgenomen

Eén op de veertien jongvolwassenen heeft in het afgelopen jaar met de politie te maken gehad voor het plegen van een strafbaar feit. Eén op de tien is slachtoffer geweest van criminaliteit. Discriminatie is bij 5% van de 21-jarigen voorgekomen, vooral op straat. Dat is een afname ten opzichte van 2008 (13%).

Politiek en maatschappij

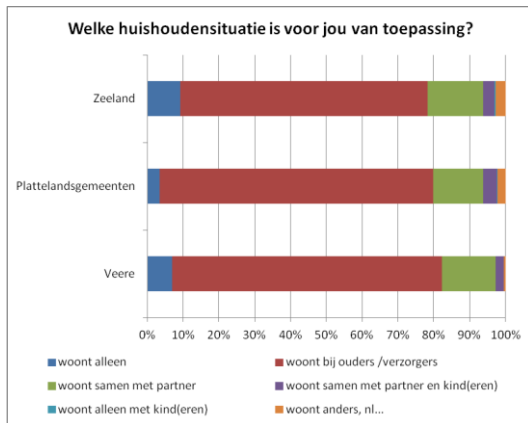
Vergrijzing wordt groot probleem; interesse in politieke onderwerpen neemt af

Aan de jongvolwassenen is gevraagd wat zij denken dat over tien jaar in Zeeland het grootste probleem zal zijn. Vergrijzing staat daarbij op de eerste plaats (36%) en dat percentage is toegenomen in de loop van de tijd. Daarna komen werkloosheid (12%) en criminaliteit (9%). Het percentage dat criminaliteit noemt, is afgenomen. Toch denkt ook 16% dat er helemaal geen grote problemen zullen zijn. Ongeveer de helft van de jongvolwassenen vindt dat ze voldoende informatie krijgt over zaken in hun woonplaats die jongeren aangaan. Eén op de veertien speelt zelf een actieve rol bij activiteiten in de eigen woonplaats. Steeds meer 21-jarigen zijn helemaal niet geïnteresseerd in politieke onderwerpen (nu 36%).

Deel 2: Uitkomsten onderzoek Jongvolwassenen – Veere (2012)

Achtergronden

- **Drie van de vier Veerse jongvolwassenen wonen bij hun ouders**

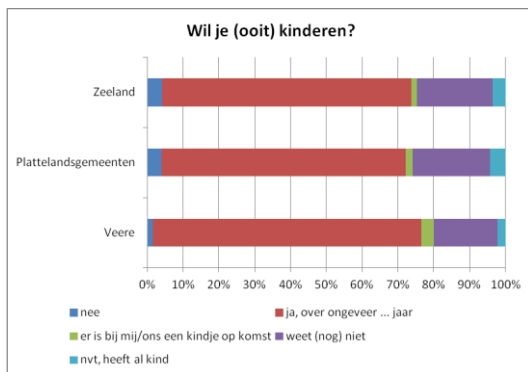


Driekwart van de jongvolwassenen in Veere woont bij de ouders. Dat is iets meer dan in de rest van Zeeland. Slechts een klein deel woont op deze leeftijd alleen of samen met een partner. Alleen wonen komt in Veere wel significant vaker voor dan in de andere Zeeuwse plattelandsgemeenten of geheel Zeeland.

- **Vier op de tien van de Veerse jongvolwassenen heeft geen geloofsovertuiging**

In Veere hebben ruim vier op de tien jongvolwassenen *geen* geloofsovertuiging. Dit is evenveel als in de andere Zeeuwse plattelandsgemeenten. Wel zijn er significant meer meer protestantse jongvolwassenen en significant minder minder katholieke jongvolwassenen in Veere.

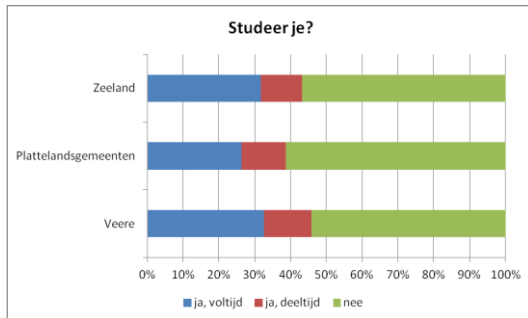
- **Driekwart van de Veerse jongvolwassenen wil ooit kinderen**



Driekwart van de jongvolwassenen wil op termijn een kindje (waarvan ruim de helft binnen 5 jaar). Dit is significant meer dan in de andere plattelandsgemeenten (68%). Bij een klein deel (5%) is al een kindje of is een kindje op komst. Twee op de tien jongvolwassenen weten het (nog) niet.

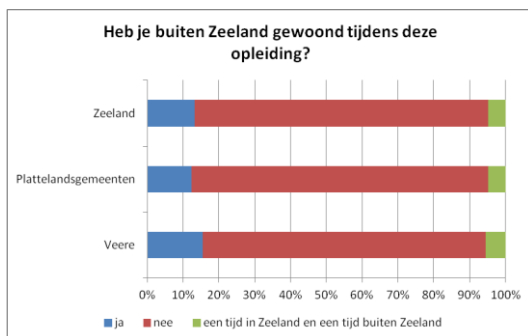
Opleiding

- **Hoogste opleidingsniveau voor Veerse jongvolwassenen meestal mbo**



Het hoogste opleidingsniveau van Veerse jongvolwassenen is in ruim de helft van de gevallen mbo. Eén op de tien heeft een hbo-opleiding afgerond. Hierin is geen verschil met de andere Zeeuwse plattelandsgemeenten of de rest van Zeeland. Jongvolwassenen uit Veere studeren wel significant vaker voltijds dan jongvolwassenen uit de andere Zeeuwse plattelandsgemeenten. Ook zien we dat Veerse 20-23-jarigen significant vaker hun studie in Zeeland volgen.

- **Veerse jongvolwassenen woonden grotendeels in Zeeland voor hun opleiding**



Acht op de tien van de Veerse jongvolwassenen woonde in Zeeland voor hun hoogst afgeronde opleiding. Dat percentage komt vrijwel overeen met de andere plattelandsgemeenten en de rest van Zeeland.

- **De helft van de jongvolwassenen kiest voor een opleiding in Zeeland, als die er zou zijn**

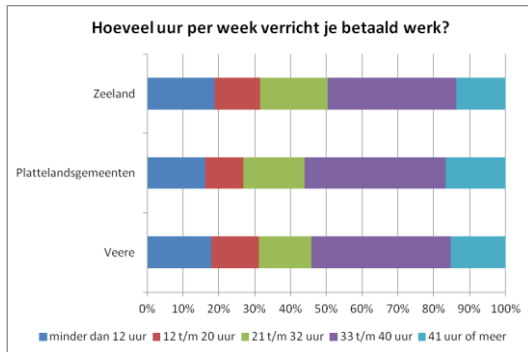
Van de Veerse jongvolwassenen die nu een opleiding buiten Zeeland volgen, zou ongeveer de helft (54%) voor Zeeland kiezen wanneer ze die opleiding in Zeeland zou kunnen volgen. Hetzelfde geldt voor andere Zeeuwse jongvolwassenen die buiten Zeeland studeren.

Werk

• *Negen op de tien Veerse jongvolwassenen werken*

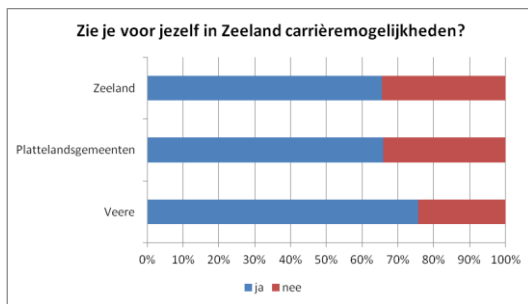
Negen op de tien Veerse jongvolwassenen hebben een betaalde baan of bijbaan. Dat is significant meer dan in de rest van Zeeland, maar vergelijkbaar met de andere plattelandsgemeenten.

• *Ruim de helft van de werkende Veerse jongvolwassenen werkt fulltime*



Ongeveer één op de zes werkende Veerse jongvolwassenen heeft een klein baantje van minder dan 12 uur. Ruim de helft (54%) werkt meer dan 32 uur. Een klein deel (6%) is zelfstandig ondernemer. Dit wijkt niet sterk af van het beeld in de overige plattelandsgemeenten of de rest van Zeeland.

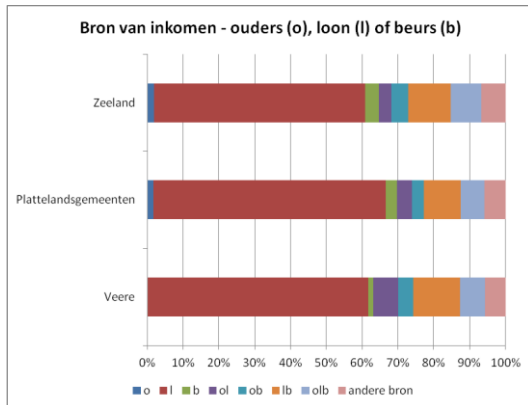
• *Veerse jongvolwassenen zien wat vaker carrière mogelijkheden in Zeeland*



Veerse jongeren werken minder vaak buiten Zeeland dan in de andere plattelandsgemeenten. Zij werken wat vaker in de horecasector en wat minder vaak in de (detail)handel. In Veere ziet driekwart van de jongvolwassenen carrière mogelijkheden in Zeeland. Dat is significant meer dan in de overige plattelandsgemeenten en de rest van Zeeland.

Geldzaken

- ***Veerse jongvolwassenen hebben loon als voornaamste bron van inkomen***



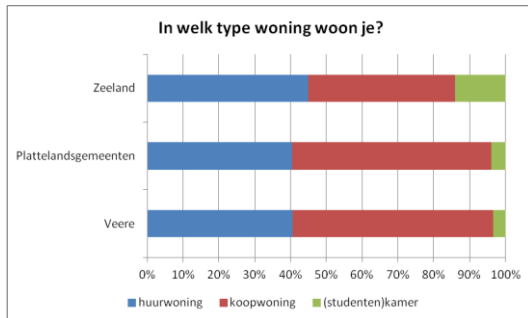
Negen op de tien Veerse jongvolwassenen hebben loon als bron van inkomen, al dan niet in combinatie met ouders of beurs. Dit wijkt niet af van de overige plattelandsgemeenten of de rest van Zeeland

- ***Veerse jongvolwassenen hebben evenveel te besteden als andere Zeeuwse jongvolwassenen***

Er zijn geen significante verschillen in de verdeling naar inkomenscategorieën tussen Veerse jongvolwassenen en jongvolwassenen in de andere plattelandsgemeenten in Zeeland: de helft heeft minder dan 1000 euro per maand te besteden en de andere helft 1000 euro of meer. Een groot deel (72%) heeft geen huur of hypotheeklasten. In Veere betalen jongvolwassenen wat minder vaak kostgeld dan in de overige plattelandsgemeenten of in de rest van Zeeland.

Wonen en woonomgeving

- **De helft van de uitwonende Veerse jongvolwassenen woont in een koopwoning**



Van de jongeren die niet bij hun ouders wonen, woont ruim de helft in een koopwoning. Dit is vergelijkbaar met de andere plattelandsgemeenten, maar significant meer dan in de rest van Zeeland. Slechts een klein deel (3%) woont in een (studenten)kamer.

- **Uitwonende Veerse jongvolwassenen zijn tevreden met hun huidige huisvesting**

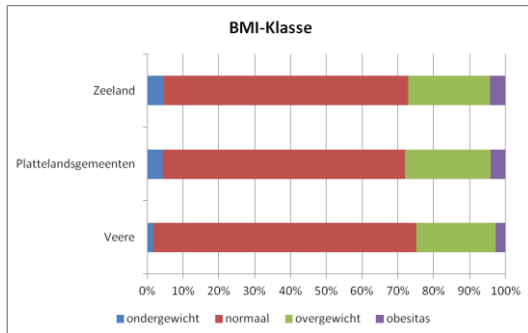
Bijna alle uitwonende Veerse jongvolwassenen (93%) zijn tevreden met hun huidige huisvesting. Eveneens de meerderheid (89%) heeft minder dan één jaar hoeven wachten op de plek waar ze nu wonen. Bijna een derde (30%) van de jongvolwassenen in Veere (ongeacht thuis- of uitwonend) is op zoek naar een woning (koop of huur). Tweederde vindt de buurt waarin ze nu wonen leuk. Dit wijkt niet significant af van de rest van Zeeland.

Vrienden maken een buurt leuk om te wonen, volgens 4 van de 5 Veerse jongvolwassenen. Maar ook familie (67%) en de landschappelijke omgeving (52%). Deze punten worden significant vaker genoemd dan in de andere plattelandsgemeenten. Ook zijn ze in vergelijking met andere plattelandsgemeenten significant vaker van mening dat er voldoende voorzieningen zijn in hun buurt (77% versus 69%).

Twee op de tien Veerse jongvolwassenen heeft plannen om (binnen twee jaar) buiten Zeeland te gaan wonen. Dat is evenveel als in de andere plattelandsgemeenten of in de rest van Zeeland.

Gezondheid

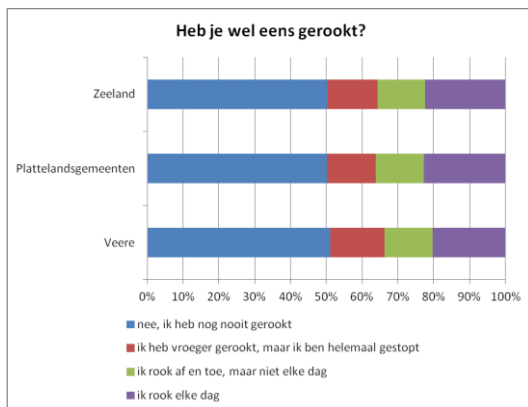
- **Een kwart van de Veerse jongvolwassenen heeft overgewicht of obesitas**



Bijna een kwart van de jongeren in Veere heeft overgewicht of obesitas. (op basis van zelfrapportage van lengte en gewicht). Dit wijkt niet significant af van de andere plattelandsgemeenten en de rest van Zeeland. Ondergewicht (2%) komt in Veere significant minder vaak voor dan in de rest van Zeeland (5%).

Bijna een op de zeven Veerse jongvolwassenen haalt de norm gezond bewegen (dagelijks een uur sporten/intensief bewegen), evenals jongvolwassenen in de rest van Zeeland. Wel vallen significant minder Veerse jongeren in de laagste categorie, 'inactief' (2 of minder dagen per week minimaal een uur sporten/intensief bewegen), namelijk ongeveer één op de vijf ten opzichte van ongeveer één op de drie in de rest van Zeeland.

- **In roken en alcoholgebruik wijken Veerse jongvolwassenen niet af**



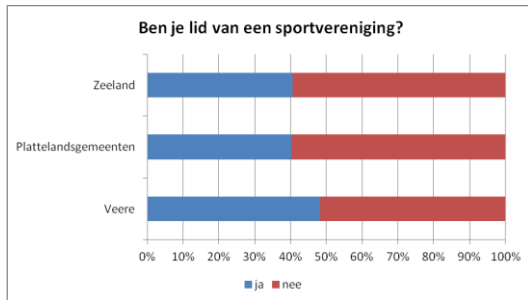
Eén op de vijf Veerse jongeren rookt elke dag. Dat is niet significant meer dan in de andere plattelandsgemeenten en in de rest van Zeeland. Ook het alcoholgebruik is in Veere niet anders: 90% drinkt weleens alcohol, waarvan tweederde de afgelopen vier weken vijf of meer drankjes per keer heeft gedronken.

- **Veerse jongvolwassenen hebben behoefte aan informatie over opleiding, werk en wonen**

Jongvolwassenen in Veere geven aan dat zij in de afgelopen twee jaar vooral meer informatie hadden willen hebben over opleiding (29%), werk (29%) en wonen (25%). Eén op de drie jongvolwassenen weet dat zij terecht kan bij het CJG (porthos) met vragen. Slechts een klein deel heeft hier gebruik van gemaakt (1%). Veere wijkt hierin niet af van de andere plattelandsgemeenten of de rest van Zeeland.

Vrije tijd en (sport)verenigingen

- ***Veerse jongvolwassenen zijn wat vaker lid van een sportvereniging***



Bijna de helft van de Veerse jongeren (48%) is lid van een sportvereniging. In vergelijking met de rest van Zeeland en de andere plattelandsgemeenten zijn Veerse jongeren significant vaker lid van een sportvereniging. Ongeveer één op de zes is lid van een 'andere' vereniging (geen sport). Dit verschilt niet significant van andere plattelandsgemeenten of van de rest van Zeeland.

- ***Veerse jongvolwassenen doen even vaak vrijwilligerswerk als andere Zeeuwse jongvolwassenen***

Eén op de drie Veerse jongeren doet vrijwilligerswerk. Dat is vergelijkbaar met de overige plattelandsgemeenten of de rest van Zeeland.

- ***Veerse jongvolwassenen bezoeken iets minder vaak de bioscoop dan andere Zeeuwse jongvolwassenen***

Bijna tweederde van de jongeren ging de afgelopen vier weken wel eens naar een café; ongeveer een derde een discotheek. Dit uitgaansbeeld is vergelijkbaar met de andere plattelandsgemeenten. Wel blijken jongeren in Veere significant minder vaak naar de bioscoop te gaan dan in de andere plattelandsgemeenten of in de rest van Zeeland.

Eén op de zes jongeren geeft aan geen tijd te besteden aan social media. Ongeveer de helft besteedt er maximaal vijf uur per week aan.

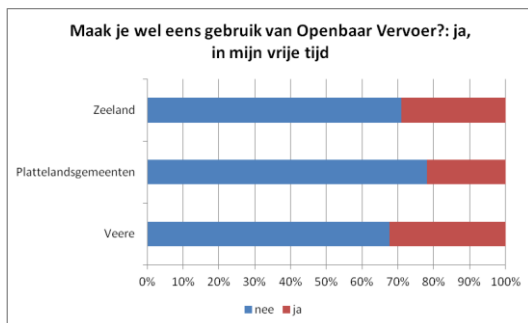
Mobiliteit

- ***Veerse jongvolwassenen maken meer gebruik van de auto, vooral om naar school te gaan***

Eén op de vijf Veerse jongvolwassenen heeft geen auto tot zijn beschikking, maar de meeste Veerse jongeren maken wel gebruik van een auto (93%). Dat is een significant groter deel dan in de rest van Zeeland (85%), maar vergelijkbaar met de andere plattelandsgemeenten.

Bijna tweederde van de Veerse jongeren gebruikt de auto voor woon-werkverkeer en ruim een derde (37%) om naar school te gaan. Het gebruik van de auto om naar school te gaan ligt in Veere significant hoger dan in de andere plattelandsgemeenten en in de rest van Zeeland.

- ***Veerse jongvolwassenen maken vaker gebruik van het OV in hun vrije tijd***



De helft van de Veerse jongeren maakt geen gebruik van openbaar vervoer. Dit ligt significant lager dan in de overige plattelandsgemeenten. Als ze er wel gebruik van maken, gebruiken de meeste jongeren het in hun vrije tijd (32%). Ongeveer één op de acht gebruikt openbaar vervoer voor woon-werkverkeer en een kwart om naar de opleiding te gaan. Het gebruik van openbaar vervoer in de vrije tijd ligt in Veere significant hoger dan in de andere plattelandsgemeenten.

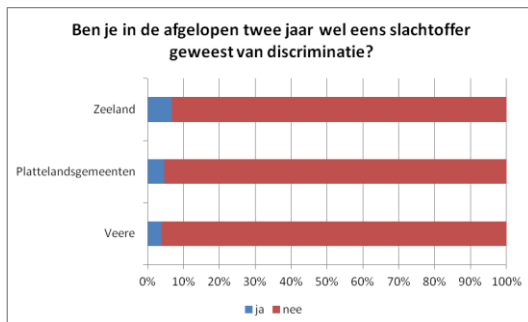
Ongewenst gedrag

- **Eén op de tien Veerse jongvolwassenen is slachtoffer geweest van criminaliteit**

Nog geen één op de tien Veerse jongeren (8%) heeft in het afgelopen jaar te maken gehad met de politie voor het plegen van een strafbaar feit. Dit wijkt niet significant af van de andere Zeeuwse gemeenten.



Ongeveer één op de tien Veerse jongeren is slachtoffer geweest van criminaliteit (diefstal, vernieling, geweld of iets anders). Diefstal komt het vaakst voor. De helft van de Veerse slachtoffers heeft aangifte gedaan bij de politie. Dit ligt wat lager dan in de rest van Zeeland (65%).



Een op de twintig Veerse jongeren is slachtoffer van discriminatie geweest. Dit wijkt niet significant af van de overige plattelandsgemeenten of de rest van Zeeland.

Politiek en maatschappij

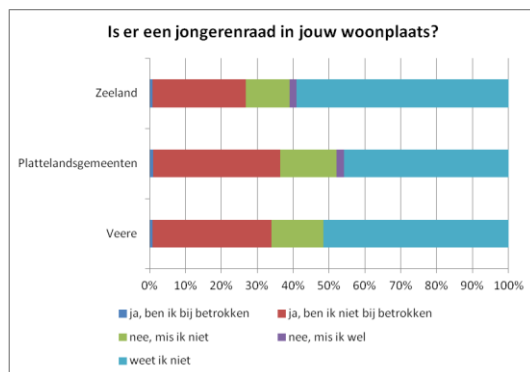
- ***Veerse jongvolwassenen zien vergrijzing als grootste toekomstige probleem***

Het grootste probleem over tien jaar in Zeeland is volgens Veerse jongvolwassenen:

- 1) vergrijzing (42%);
- 2) criminaliteit (12%);
- 3) werkloosheid (11%)

Onder de jongeren in Veere is 15% van mening dat er over tien jaar helemaal geen grote problemen zijn in Zeeland. Dit ligt significant boven het gemiddelde voor de rest van Zeeland (11%).

- ***De helft van de Veerse jongvolwassenen weet niet of er een jongerenraad is in Veere***



Ruim 50% van de jongeren weet niet of er een jongerenraad is in Veere. Een derde zegt 'ja' en de rest (15%) zegt 'nee, mis ik niet'. In vergelijking met de rest van Zeeland ligt het aandeel dat geen weet heeft van een jongerenraad in Veere significant lager (52% versus 59%).

- ***De helft van de Veerse jongvolwassenen is ontevreden over de informatievoorziening voor jongeren***

Eveneens de helft van de Veerse jongeren vindt dat zij niet voldoende informatie krijgen over zaken in Veere die jongeren aangaan. In de andere plattelandsgemeenten ligt het percentage 'ontevreden' over informatie op hetzelfde niveau; in de rest van Zeeland ligt het significant lager (42%).

Slechts een klein deel van de Veerse jongeren is actief bij het organiseren van activiteiten in hun woonplaats (4%). Dit is in de overige plattelandsgemeenten of de rest van Zeeland niet anders.

- ***Een kwart van de Veerse jongvolwassenen is geïnteresseerd in politieke onderwerpen***

Een kwart van de jongeren is 'redelijk' tot 'zeker geïnteresseerd' in politieke onderwerpen. Nog eens een kwart zegt 'helemaal niet geïnteresseerd' te zijn en de rest is 'een beetje geïnteresseerd'. Ongeveer één op de twaalf Veerse jongeren is lid van een politieke partij. Dit komt overeen met de andere plattelandsgemeenten, maar ligt significant hoger dan in de rest van Zeeland.

Bijlage 1: Responsverantwoording

Methode

De vragenlijst is zowel via internet als op papier aangeboden in april 2012. In alle gemeenten, behalve Borsele, is een herinneringsbrief verstuurd. De respondenten konden (om invullen aantrekkelijk te maken) een iPad winnen.

Respons

In tabel 1 is de respons (na opschoning van het databestand) per gemeente opgenomen. Borsele heeft het laagste responspercentage, Veere het hoogste.

Tabel 1 Respons per gemeente

	netto verzonden	in bestand	% respons
Borsele	847	173	20,4%
Goes	1080	299	27,7%
Hulst	635	170	26,8%
Kapelle	325	95	29,2%
Middelburg	1713	453	26,4%
Noord-Beveland	172	49	28,5%
Reimerswaal	840	227	27,0%
Schouwen-Duiveland	895	288	32,2%
Sluis	555	162	29,2%
Terneuzen	1469	426	29,0%
Tholen	877	253	28,8%
Veere	613	202	33,0%
Vlissingen	1539	352	22,9%
Zeeland	11560	3149	27,2%

Weging

Vaak is het zo dat hoger opgeleiden eerder geneigd zijn een vragenlijst in te sturen. Er is gekeken of dat voor dit onderzoek ook geldt door te kijken naar de respons onder studerende en niet-studerende, waarbij voor studerende nog onderscheid gemaakt is naar hoog (hbo/wo) en laag (mbo/vo). Uiteraard verschilt deze verdeling naar leeftijd (er zijn immers steeds meer jongeren klaar met hun opleiding naarmate ze ouder worden) en geslacht. Er blijkt inderdaad een ondervertegenwoordiging van niet-studerende en een oververtegenwoordiging van studerende aan een hogere opleiding te zijn.

In dit onderzoek wordt hiervoor gecorrigeerd door te wegen naar woonregio, leeftijd, geslacht en studerende (hoog, laag, niet). Respondente die naar verhouding te weinig voorkomen in het databestand krijgen een zwaarder gewicht (tellen zwaarder mee) dan respondenten die naar verhouding te veel in het bestand zitten. Hierdoor is er een verschil tussen het aantal ongewogen en het aantal gewogen respondenten (zie tabel 2).

Tabel 2 Ongewogen en gewogen respondenten per woongemeente

Woongemeente	ongewogen	gewogen
Borsele	173	155
Goes	299	283
Hulst	170	163
Kapelle	95	86
Middelburg	453	476
Noord-Beveland	49	48
Reimerswaal	227	222
Schouwen-Duiveland	288	286
Sluis	162	156
Terneuzen	426	408
Tholen	253	244
Veere	202	224
Vlissingen	352	373
Zeeland	3149	3123