



**Enquête Jeugdmonitor Zeeland  
Ouders Jonge Kinderen 2013**

**Rapport Hulst**

Middelburg, december 2013

## Colofon

© SCOOP 2013

### Samenstelling

Hanneke Westerhout

Han Schellekens

Herman Braat

SCOOP

Kousteensedijk 7

Postbus 407

4330 AK Middelburg

Telefoon (0118) 682500

Telefax (0118) 635311

[www.scoopzld.nl](http://www.scoopzld.nl)

[scoop@scoopzld.nl](mailto:scoop@scoopzld.nl)

*Deze uitgave is tot stand gekomen in opdracht van de Provincie Zeeland.  
De Provincie Zeeland streeft naar een goede sociale en culturele infrastructuur in Zeeland,  
in samenwerking met anderen. Als sociaal-cultureel kennis- en ontwikkelingsinstituut ondersteunt  
SCOOP de Provincie bij haar taken in het sociaal-cultureel beleid*



## Inhoudsopgave

INLEIDING .....	4
GEZINSSITUATIE.....	5
ARBEID-ZORGCOMBINATIE .....	6
VRIJE TIJD.....	8
WONEN EN WOONOMGEVING .....	10
PEUTERSPEELZAAL EN VORMEN VAN OPVANG .....	12
GEZONDHEID, GEDRAG EN VOEDING .....	13
CONSULTATIEBUREAU.....	14
OPVOEDING EN VERZORGING.....	17
ONDERWIJS .....	18

## Inleiding

In dit rapport worden de belangrijkste trends van het onderzoek onder ouders van jonge kinderen weergegeven. Voor elke gemeente in Zeeland is een apart rapport opgesteld.

### Onderzoek

Het onderzoek onder ouders van jonge kinderen is voor de vierde keer uitgevoerd. Via het GBA zijn alle ouders van kinderen geboren in 2009 aangeschreven met het verzoek deel te nemen aan het onderzoek. In 2001, 2005 en 2009 zijn vergelijkbare onderzoeken uitgevoerd door de Jeugdmonitor Zeeland.

Provinciaal zien we een aantal trends:

- De meeste jonge kinderen groeien op in een gezin met twee ouders of verzorgers. In 2013 is dat aandeel hoger dan in 2009.
- Ouders zijn de laatste jaren steeds meer tevreden over de eigen buurt.
- Vrijwel alle ouders van jonge kinderen in Zeeland hebben gebruik gemaakt van de diensten van het consultatiebureau. Maar vergeleken met 2005 is dat aandeel licht gedaald.
- De bekendheid met hulpverleners en hulpverlenende instanties voor opvoedings-, gedrags- en ontwikkelingsproblemen bij kinderen is iets afgenomen.
- Steeds meer jonge kinderen spelen wel eens met een (spel)computer, smartphone of tablet. Maar ouders besteden ook steeds meer tijd aan activiteiten met hun kinderen zoals voorlezen, een spelletje doen of een liedje zingen.
- Minder peuters gaan naar de peuterspeelzaal.
- Het aantal uren dat ouders besteden aan werk, huishouden en verzorgen van kinderen verandert niet. Vaders en moeders besteden hier elk ongeveer 55 uur per week aan.

### Respons

In totaal hebben 1359 ouders van jonge kinderen de vragenlijst ingevuld. Dit is een respons van 36%.

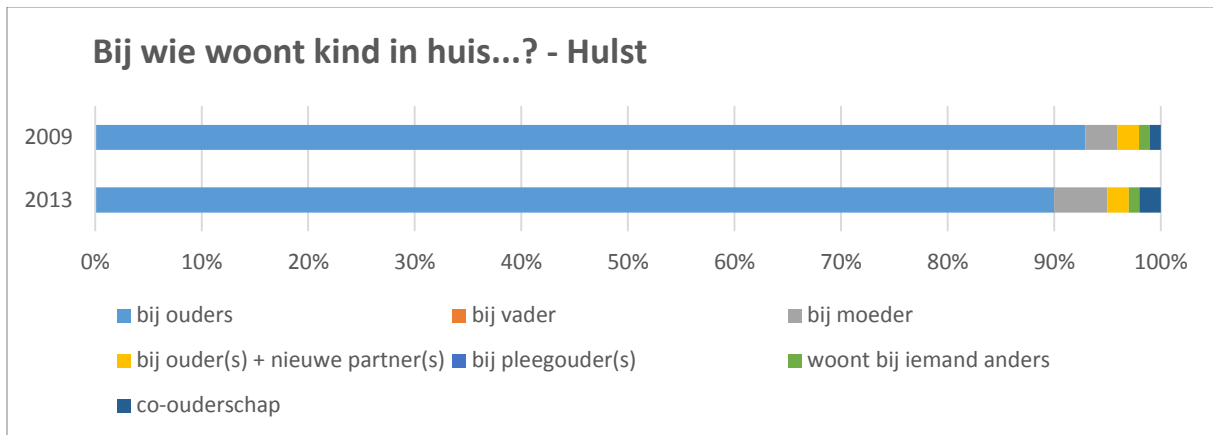
Met 102 ouders uit de gemeente Hulst die meededen aan het onderzoek is de respons hier 42%.

Voor de analyse is het databestand gewogen naar gemeente op basis van het aantal kinderen dat in 2009 geboren is, zodat een representatiever beeld ontstaat voor de regio's en Zeeland als geheel.

### Opzet rapport

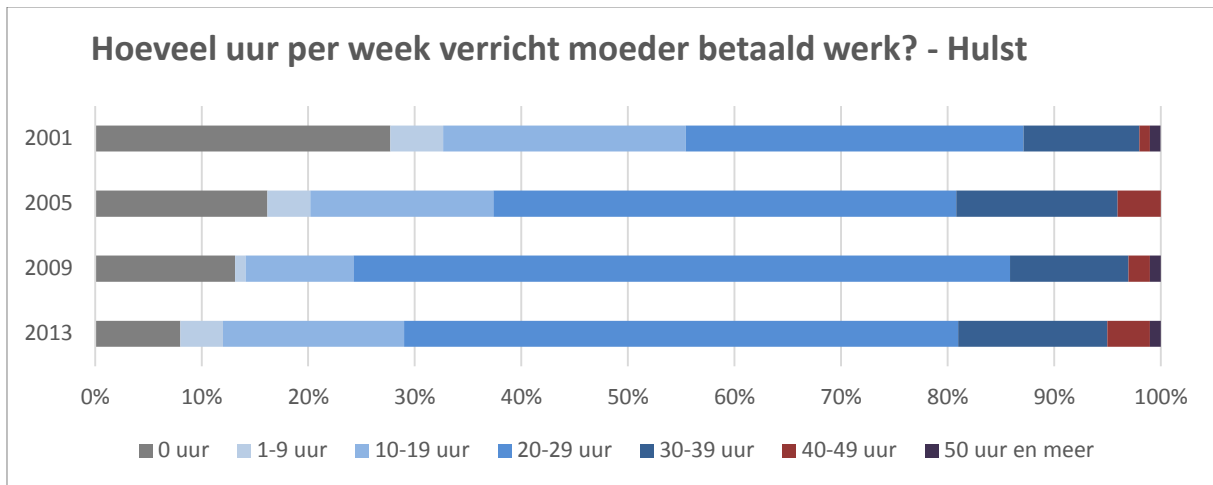
De belangrijkste trends van het onderzoek onder ouders van jonge kinderen worden per thema gepresenteerd.

## Gezinssituatie



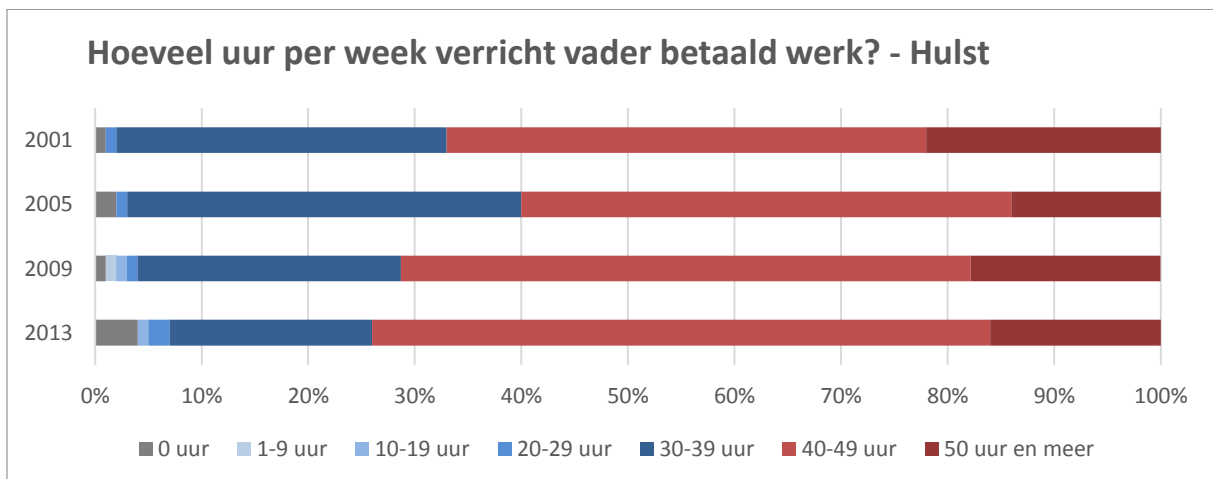
Bijna alle jonge kinderen wonen bij beide ouders. In Hulst zijn dat er negen van de tien. De meeste overigen wonen alleen bij de moeder. Alleen bij de vader wonen, komt niet voor. Tussen de vorige enquête in 2009 en nu is er in Hulst niets veranderd.

## Arbeid-zorgcombinatie

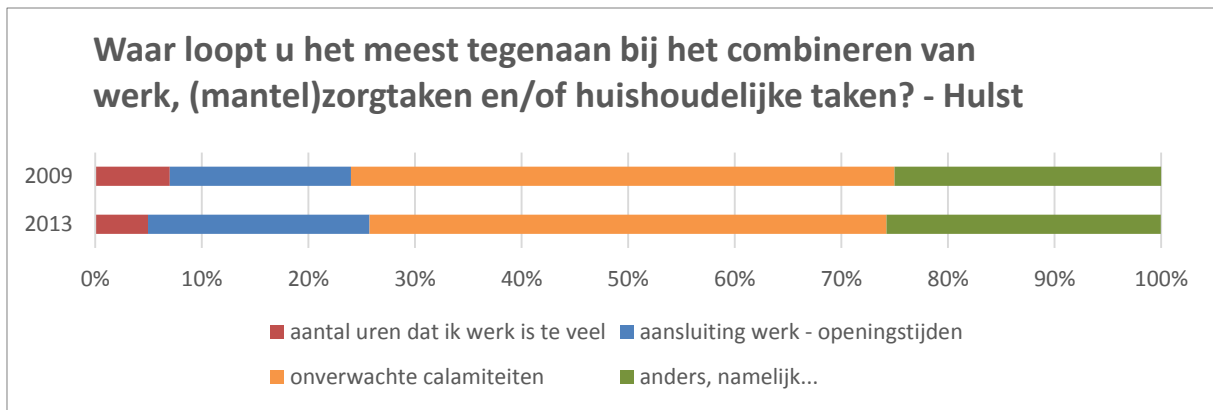


De helft van de moeders van jonge kinderen in Hulst hebben 20 t/m 29 uur betaald werk per week. Twee van de tien maken minder betaalde uren (1 – 19 uur). Eveneens twee van de tien verrichten 30 of meer uur betaald werk. Minder dan een op de tien van de moeders in Hulst heeft helemaal geen betaald werk (8%).

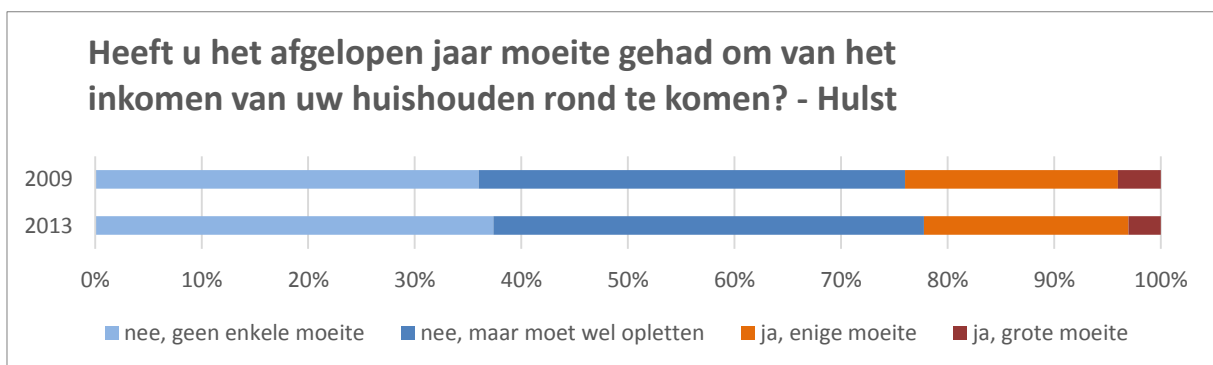
Tegenwoordig hebben in Hulst meer moeders betaald werk dan in het verleden.



Vaders van jonge kinderen in Hulst hebben traditioneel veel meer betaald werk dan de moeders. Drie van de vier werken 40 uur of meer betaald per week (58% 40-49 uur, 16% 50 uur en meer). Bijna alle overigen werken 30 t/m 39 uur (19%). In de tijd is er weinig veranderd.

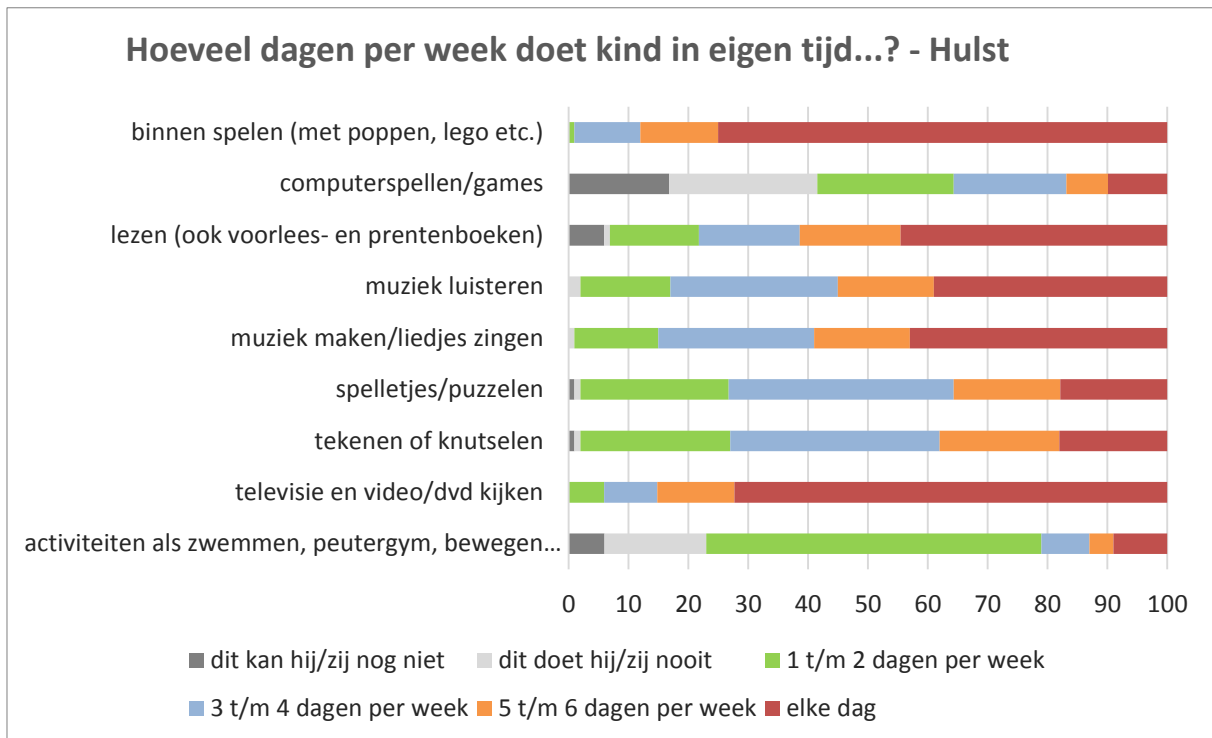


Calamiteiten zijn het probleem waar ouders van jonge kinderen in Hulst het meest tegenaan lopen bij het combineren van werk, (mantel)zorgtaken en/of huishoudelijke taken (49%). Veel minder genoemd worden een te veel aantal werkuren, de aansluiting tussen werktijden en openingstijden van voorzieningen, of iets anders. Sinds de vorige enquête uit 2009 is er weinig veranderd.



Acht van de tien ouders van jonge kinderen in Hulst geven aan geen moeite te hebben rond te komen van het inkomen in het huishouden (37% geen enkele moeite om rond te komen + 40% nee, maar moet wel opletten). De meeste overigen hebben enige moeite om rond te komen. Tussen nu en de vorige enquête is er weinig veranderd.

## Vrije tijd

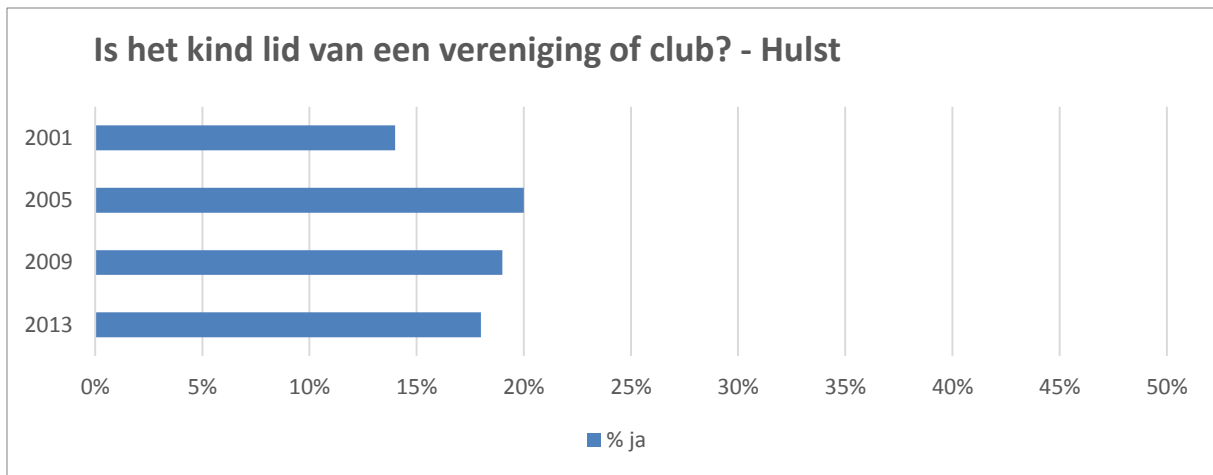


Binnen spelen doen de meeste peuters in Hulst elke dag of bijna elke dag (75% elke dag). Van de overige meer specifieke activiteiten wordt er het meest naar de televisie en video/dvd gekeken (73% elke dag). Er wordt door de peuters ook veel gelezen (45% elke dag), muziek gemaakt en liedjes gezongen (43% elke dag), en naar muziek geluisterd (39% elke dag).

De activiteiten die de jonge kinderen in Hulst relatief nog het minst vaak doen, zijn computerspellen en sporten. Zes van de tien kinderen doen (al) wel computerspellen, maar het meest is dat dan nog op 1 of 2 dagen per week (23% van allen). Een op de tien peuters doet al wel elke dag computerspellen (10%). Vier van de tien kinderen doen nooit computerspellen of kunnen dit volgens hun ouders nog niet.

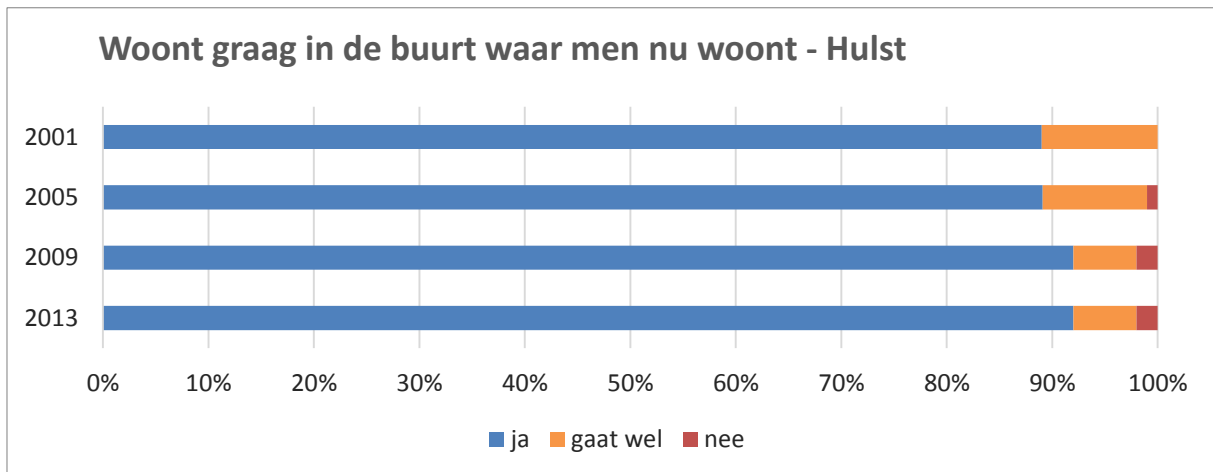
De meeste peuters in Hulst doen al aan sporten zoals zwemmen, peutergym, of bewegen op muziek. Het merendeel van hen (56% van allen) doet dat 1 of 2 dagen per week. Iets minder dan een kwart van de jonge kinderen doet deze sportactiviteiten nooit.



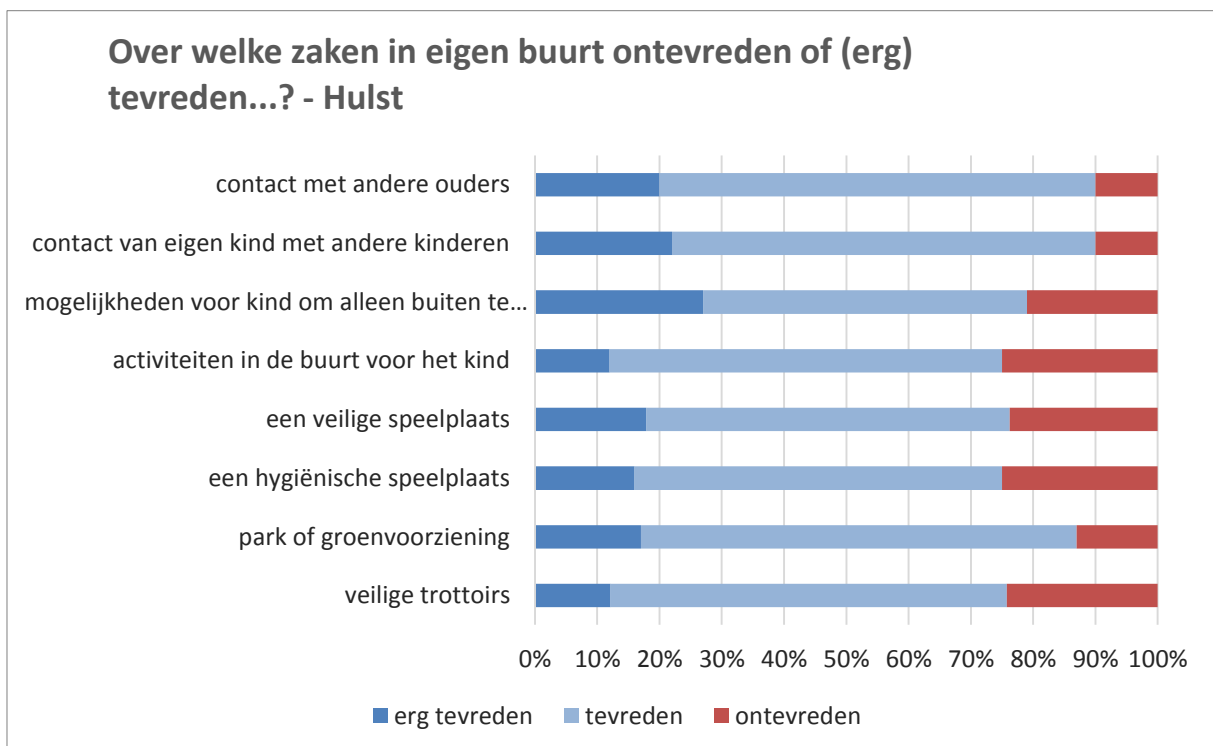


Bijna een op de vijf jonge kinderen in Hulst is al lid van een vereniging of club . Gevraagd om wat voor club of vereniging het gaat, worden door de ouders vele uiteenlopende clubs of verenigingen genoemd, maar zwemmen wordt het meest genoemd.

## Wonen en woonomgeving



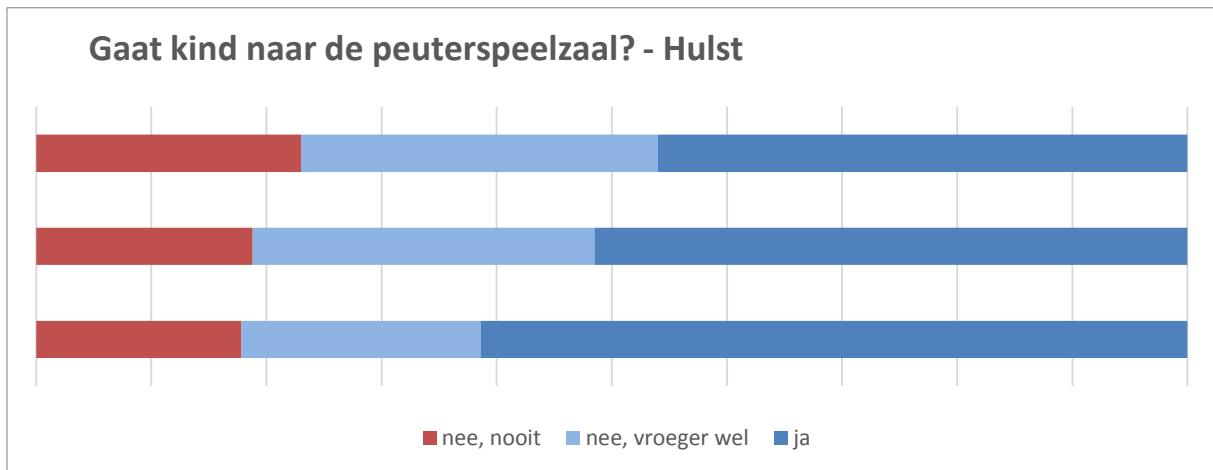
Negen van de tien ouders van jonge kinderen in Hulst geven aan graag in de eigen buurt te wonen (92%). De meeste overigen vinden dat het wel gaat (6%). Deze algehele tevredenheid over de eigen woonbuurt in Hulst is door de jaren weinig veranderd.



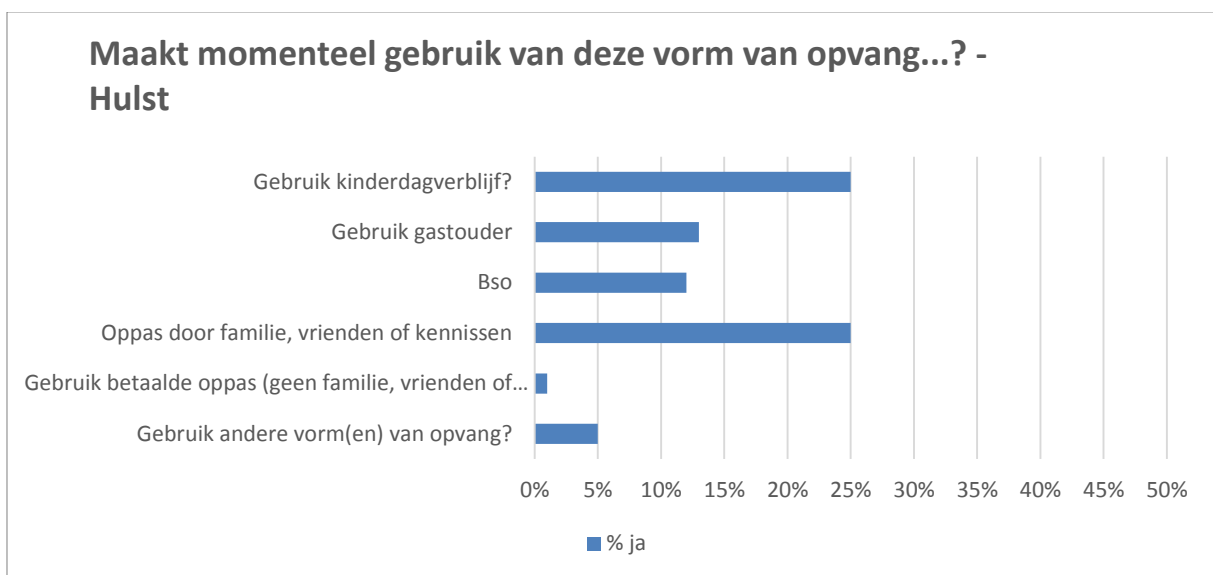
Wat betreft de tevredenheid over verschillende zaken in de eigen buurt, zijn ouders van jonge kinderen in Hulst het meest tevreden over het contact dat ze hebben met de andere ouders en over het contact dat het kind heeft met de andere kinderen in de buurt. Over beide aspecten zijn ongeveer negen van de tien ouders (erg) tevreden.

Het minst tevreden – maar nog steeds in grote meerderheid (erg) tevreden – zijn de ouders in Hulst over de activiteiten die er in de buurt voor het kind zijn, de hygiëne van de speelplaats en de veiligheid van de trottoirs en de speelplaats.

## Peuterspeelzaal en vormen van opvang



Acht van de tien jonge kinderen in Hulst bezoeken de peuterspeelzaal of deden dat in het verleden. Twee van de tien gingen er nooit naar toe.

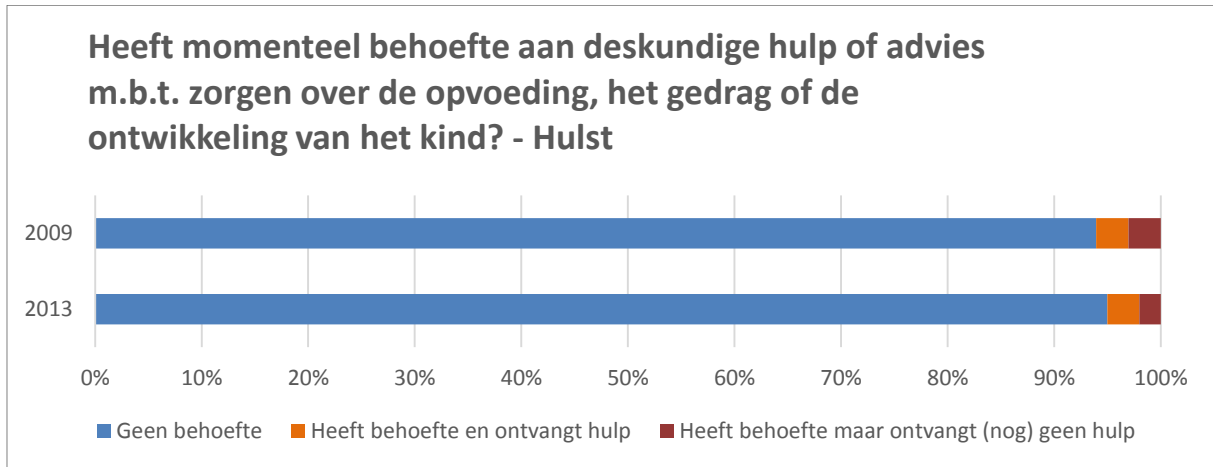


De belangrijkste mogelijkheden van opvang voor kinderen in de leeftijd van drie en vier jaar zijn: het kinderdagverblijf, gastouders, buitenschoolse opvang (BSO), oppas door familie, vrienden of kennissen, en betaalde oppas door anderen. Voor elk van deze mogelijkheden is de ouders gevraagd of (a) zij er momenteel gebruik van maken, en (b) voor hoeveel dagdelen per week.

In Hulst maken de ouders van jonge kinderen het meest gebruik van oppas door familie, vrienden of kennissen en van het kinderdagverblijf. Elk van beide mogelijkheden wordt gebruikt door een op de vier gezinnen voor gemiddeld drie dagdelen per week. Een op de acht gezinnen maakt gebruik van buitenschoolse opvang en een gelijk aandeel van gastouders.

## Gezondheid, gedrag en voeding

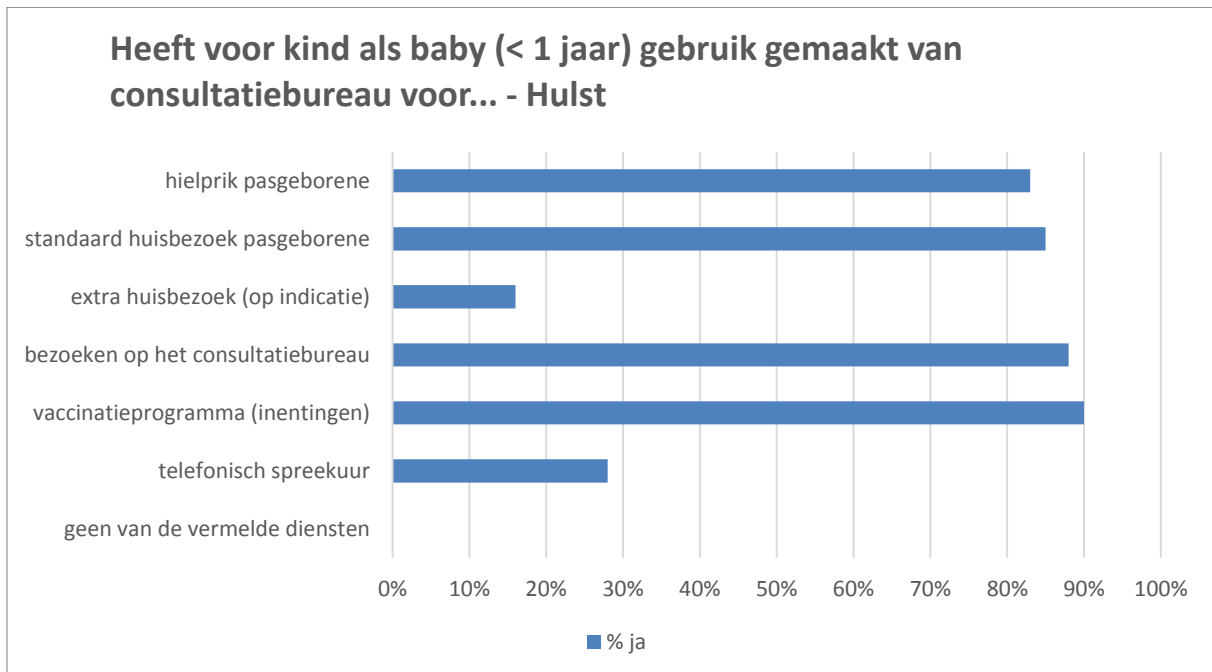
De overgrote meerderheid van de ouders vindt de gezondheid van hun kind (heel) goed (96%).



In meer dan negen van de tien gezinnen met jonge kinderen in Hulst is er geen behoefte aan deskundige hulp of advies m.b.t. zorgen over de opvoeding, het gedrag of de ontwikkeling van het kind (95%).

Bijna alle kinderen ontbijten elke dag (98%). Iets meer dan de helft eet elke dag groente en bijna negen op de tien kinderen eten elke dag fruit.

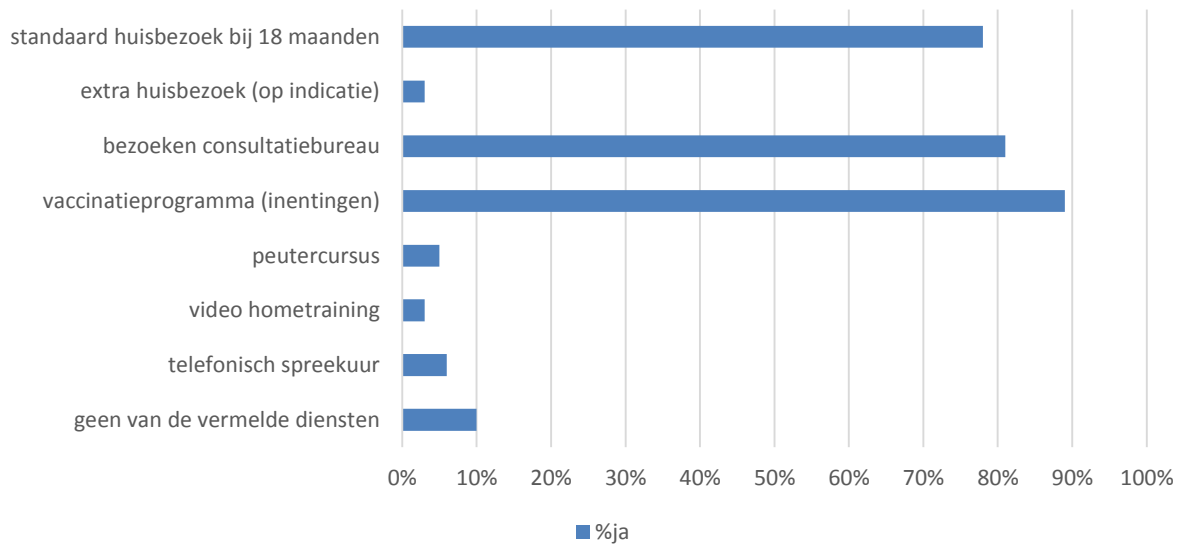
## Consultatiebureau



Het komt weinig voor dat ouders van jonge kinderen in Hulst geen gebruik maakten van de diensten van het consultatiebureau toen hun kind nog een baby was (jonger dan 1 jaar). Iets minder dan negen van de tien gezinnen bezochten in die periode met hun baby het consultatiebureau. Van de specifieke diensten door het consultatiebureau voor baby's werd in Hulst het meest gebruik gemaakt, d.i. door negen van de tien gezinnen, van het vaccinatieprogramma voor baby's. Van het standaard huisbezoek voor pasgeborenen werd door 85% van de ouders gebruik gemaakt en 83% van de baby's kreeg een hielprik.

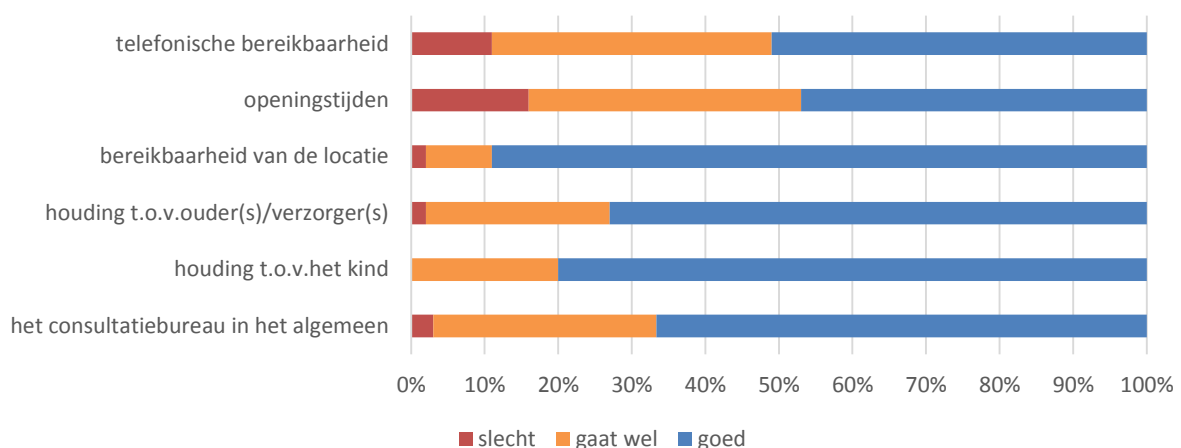
Bijna drie van de tien gezinnen maakten gebruik van het telefonisch spreekuur van het consultatiebureau. Op indicatie kreeg een op de zes gezinnen een extra huisbezoek.

## Heeft voor kind als peuter (1 jaar of ouder) gebruik gemaakt van consultatiebureau voor... - Hulst



Acht van de tien gezinnen in Hulst bezoeken het consultatiebureau wanneer het kind een peuter is (1 jaar of ouder). Bijna evenveel ouders maken gebruik van de mogelijkheid van het standaard huisbezoek wanneer het kind 18 maanden is. Negen van de tien peuters nemen deel aan het vaccinatieprogramma. Er wordt in Hulst zeer weinig gebruik gemaakt van de overige diensten van het consultatiebureau voor peuters zoals extra huisbezoek op indicatie, peutercursus, video hometraining, of telefonisch spreekuur. Een op de tien gezinnen maakt geen gebruik (meer) van het consultatiebureau wanneer het kind een peuter is.

## Wat vindt ouder van het consultatiebureau wat betreft...? - Hulst

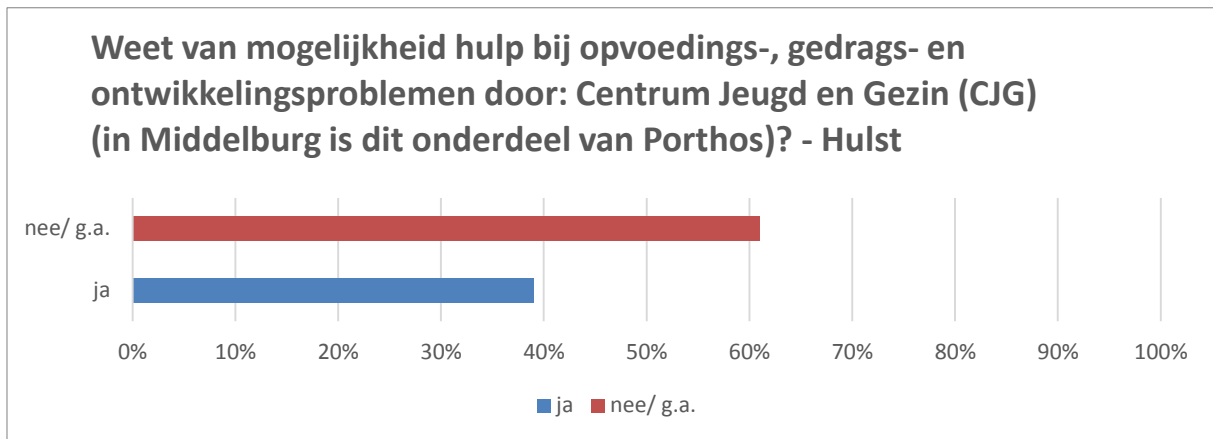


De ouders van jonge kinderen in Hulst zijn vrij tevreden over het consultatiebureau. Twee van de drie ouders (die gebruik maken van het consultatiebureau) vinden dat het consultatiebureau het in het algemeen goed doet. De meeste overigen vinden dat het wel gaat (30%). Het meest tevreden zijn de ouders over de houding bij het consultatiebureau ten opzichte van het kind (80% "goed") en over de bereikbaarheid van de locatie (89% "goed"). Grote tevredenheid is er ook over de houding bij het consultatiebureau tegenover de ouders. Over de telefonische bereikbaarheid en de openingstijden is de tevredenheid minder groot. Deze aspecten worden door ongeveer de helft van de ouders als goed beoordeeld.

De aandelen ouders die een aspect het oordeel "slecht" geven zijn meestal klein. Ouders die iets bij het consultatiebureau niet als goed beoordelen, geven dan doorgaans het oordeel "gaat wel".



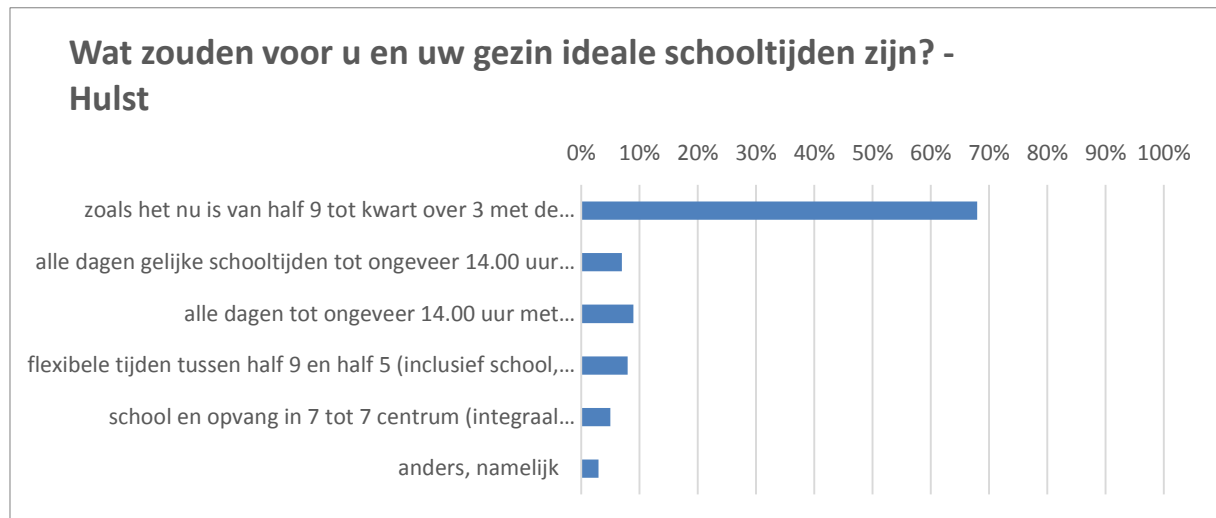
## Opvoeding en verzorging



Vier van de tien ouders van jonge kinderen in Hulst zijn bekend met het bestaan van het Centrum voor Jeugd en Gezin (39%).

Bijna alle ouders in Hulst (99%) geven aan dat als de opvoeding van hun (kind)eren hen moeilijk valt, ze er dan met anderen zoals familie, vrienden of buren over kunnen praten.

## Onderwijs



Een ruime meerderheid van bijna zeven van de tien ouders van jonge kinderen in Hulst is tevreden met de schooltijden op de basisschool zoals deze nu zijn. Bij degenen die het anders willen is er geen optie die er qua steun uitspringt.

Ruim drie kwart van de kinderen gaat (in de toekomst) naar een school in de eigen plaats.

Ouders hebben verschillende redenen om voor een school te kiezen. In Hulst is de nabijheid van de school verreweg de belangrijkste reden (70% van de ouders vindt dit één van de twee belangrijkste redenen). De helft van de ouders noemt het feit dat vriendjes/vriendinnetjes ook naar de school gaan als één van de twee belangrijkste redenen voor de schoolkeuze. Als minst belangrijke redenen worden de afwezigheid van buitenlanders genoemd (50%) en het feit dat veel kinderen uitstromen naar HAVO/VWO (41%).